



multi edge

multi edge

SMART GARDEN
EDGING SOLUTIONS

multi edge®



METAL
ADVANCE
FLEX
ECO
PROFILE

Eine Lösung für jede **Situation**


Entdecken Sie die unendlichen Möglichkeiten der Multi-Edge-Rasenkanten. Mit diesen Begrenzungen erzielen Sie eine stilvolle Ausstrahlung in Ihrem Garten. Darüber hinaus bieten diese Rasenkanten viele praktische Vorteile: Unkraut und Rasen können nicht über den Rand wuchern, Kies und Splitt bleiben an Ihrem Platz. Multi-Edge Rasenkanten werden von unserer eigenen Designabteilung entworfen und in Europa, mit Blick auf Langlebigkeit und Qualität, hergestellt. Unser Rasenkanten-Sortiment ist auf Ihre Bedürfnisse abgestimmt und lässt sich leicht individualisieren. Durch die große Auswahl an Farben und Materialien gibt es immer eine Multi-Edge Rasenkante, die zu Ihrem Garten passt.

Multi-Edge METAL

Stilvoller Begrenzung in Ihrem Garten


Sie möchten eine saubere Abschlusskante für Ihre Rasenfläche oder einen geschwungenen Fußweg mit Kies? Die Rasenkante Multi-Edge METAL bietet eine stilvolle Lösung. Durch die Auswahl aus verschiedenen Ausführungen und Höhen können Sie in Ihrem Garten passende Akzente setzen.

- ✔ Hohe Qualität (1,5mm dicken Stahl)
- ✔ Lange Lebensdauer
- ✔ Wiederverwendbar
- ✔ Einfacher Aufbau ohne Schrauben und Erdanker



Schutzstreifen

Verwenden Sie die Multi-Edge METAL an einer Stelle, an der Menschen oder (Haus-) Tiere auf die Kante treten oder fallen könnten? Dann können Sie sich für einen Schutzstreifen entscheiden, der auf der Rasenkante befestigt werden kann. Dadurch wird die Unfallgefahr auf ein Minimum reduziert. Ein Gefühl von Sicherheit!



Etwas für jeden

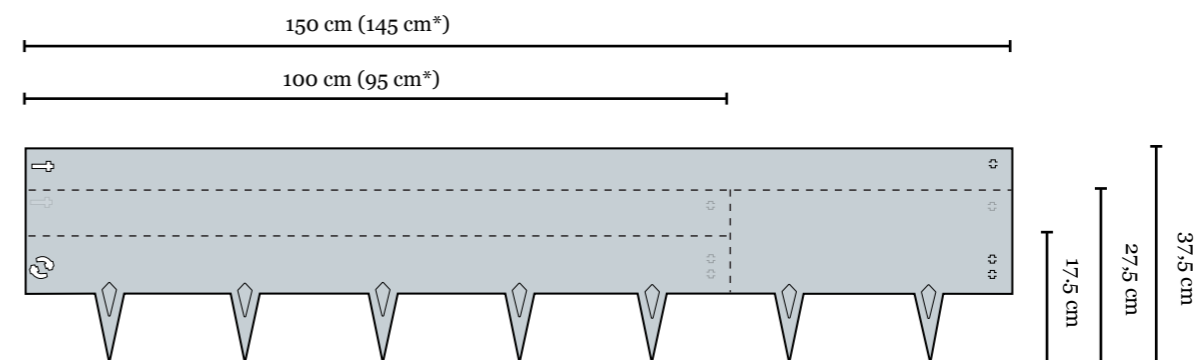
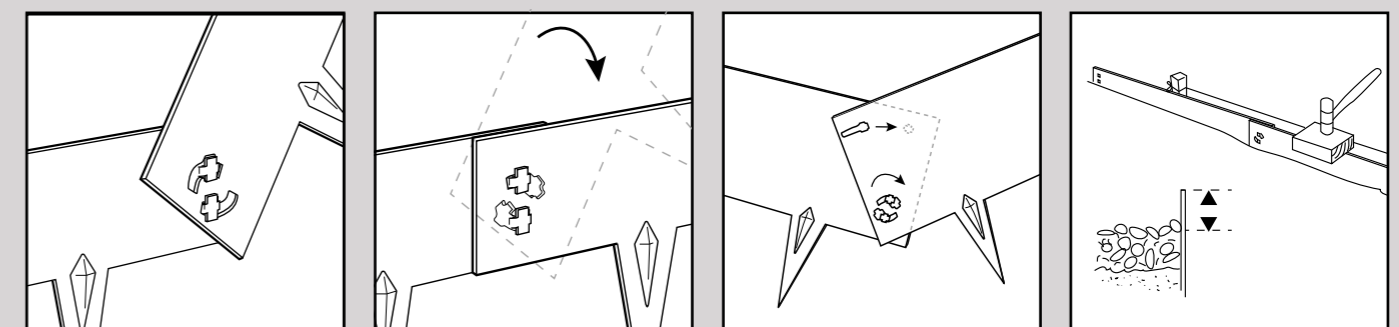
Multi-Edge METAL 100x17,5 cm ist in fünf Ausführungen erhältlich:

- Schwarz beschichtet
- Cortenstahl
- Verzinkt
- Weiß beschichtet
- Edelstahl

Die höheren Multi-Edge METAL-Varianten sind in Cortenstahl und verzinktem Stahl erhältlich.

Der Aufbau

Mit dem Montagesystem der Multi-Edge METAL können Sie die einzelnen Profile in einem Arbeitsgang verbinden. Ecken oder runde Formen sind ganz einfach selbst zu biegen. Stellen Sie sicher, dass etwa die Hälfte über dem Boden sichtbar ist, um optimale Stabilität zu gewährleisten.



*Arbeitslänge. Um zu berechnen, wie viele Rasenkanten Sie benötigen, rechnen Sie bitte mit einer Länge von 0,95 oder 1,45.

Multi-Edge ADVANCE

Ausgeklügeltes Begrenzungssystem, das sich sehen lassen kann



Multi-Edge ADVANCE ist eine hochwertige Beeteinfassung für u. A. Rasenflächen, Pflanzenbeete und Kiesflächen. Das durchdachte Montagesystem ist einzigartig. Die Profilstücke werden mittels flachen Verbindungsstücken aneinander verbunden und mit Erdanker fixiert. Dadurch entsteht ein schöner, glatter Übergang. Die Multi-Edge ADVANCE hat eine Dicke von 1mm und am Ober- und Unterrand einen Umschlag von 3mm. Dadurch ist diese Rasenkante robust, ohne wuchtig zu wirken und die Profilstücke können einfach in geschwungenen Formen verlegt werden. Die Multi-Edge ADVANCE ist in verzinkt und Cortenstahl lieferbar.

- ✔ Hochwertige Profilstücke mit einer Höhe von 20cm
- ✔ Stabil und leichtgewichtig
- ✔ Verbindungen nach dem Verlegen unsichtbar



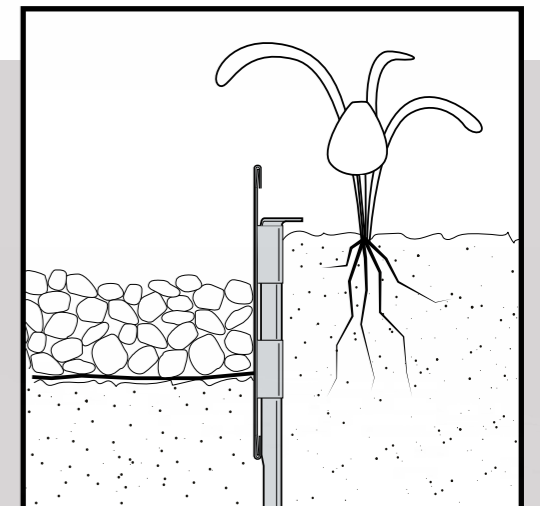
Lieferbar in verzinkt und Cortenstahl

Das Profilstück kann gerade und gebogen verwendet werden

Einzigartiges Montagesystem, welches mit einem Bodenstecker in jede gewünschte Form gebracht werden kann

Stabile and visible

Bei Verwendung entlang von Grasflächen, Beeten und Kiesflächen können bis zu ca. 10cm des Profilstücks über dem Boden zu sehen sein.



Ein eindrucksvolles Finish für jeden Anwendungsbereich

Der Umschlag am Ober- und Unterrand der Profilstücke verleiht dieser Abschlusskante eine optimale Stabilität. Einzigartig bei der Multi-Edge ADVANCE ist, dass die Verbindungsstücke und Erdanker nicht sichtbar sind. Die einzelnen Profile sind, mittels eines durchdachten Verbindungssystems, einfach aneinander zu befestigen. Die Profile können mühelos gebogen werden.

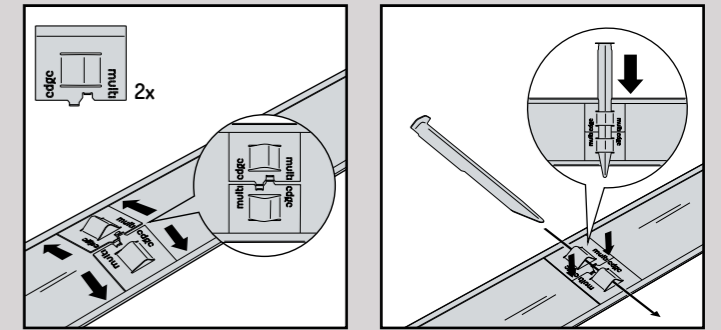


Ecken

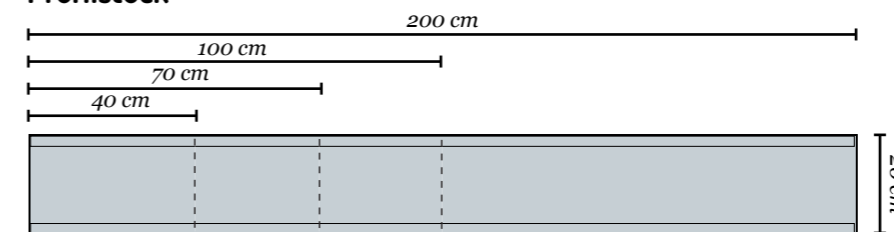
Mit den optionalen Eckstücken erstellen Sie genaue 90-Grad-Winkel. Die Eckstücke werden, mithilfe des Montagesystems, mit der Rasenkante verbunden. So entstehen im Handumdrehen die schönsten Rabatten oder Baumspiegel!

Der Aufbau


Die Abschlusskante legen Sie stabil an, indem Sie die Bodenstecker am Profilstück befestigen. Das ist an jeder gewünschten Stelle möglich! Sie platzieren ein Kuppelplättchen hinter die Ober- und Unterränder des Profilstücks, drücken es dann gegen das Profilstück und stecken an der vorgesehenen Stelle einen Bodenstecker hindurch. Die Befestigung von Profilstücken aneinander gestaltet sich auch sehr einfach und praktisch auf diese Weise.



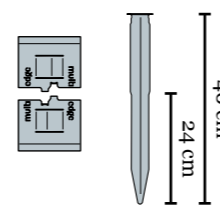
Profilstück



Farben

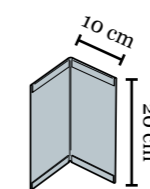


Montagesystem



Montagesystem
(2x Kuppelplättchen + 1 Bodenstecker)

Eckstück



Eckstück 90°
(separat erhältlich)

Bei jedem Profilstück von 2 m werden 3 Kuppelsets mitgeliefert.


Bei jedem Eckstück wird 1 Kuppelset mitgeliefert.

Multi-Edge FLEX

Schnell und einfach eine Begrenzung in jeder Form!

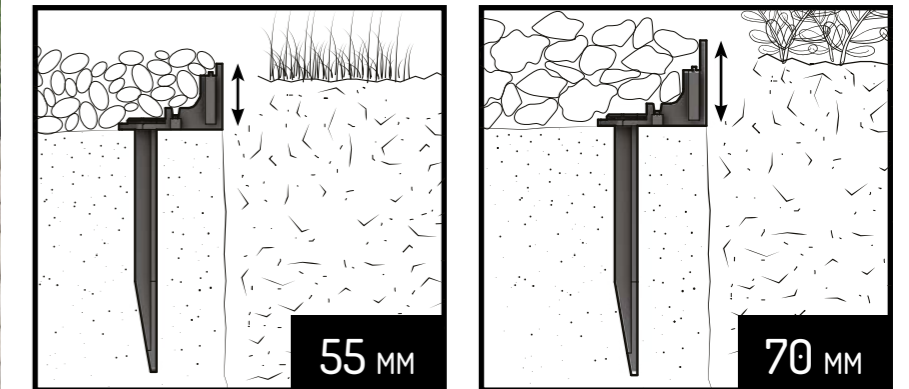
Multi-Edge FLEX ist eine flexible Rasenkante aus recyceltem Kunststoff. Hiermit kreieren Sie einfach eine saubere Begrenzung in Ihrem Garten. Durch die intelligente Konstruktion können Sie sowohl gerade, als auch gebogene und runde Formen gestalten. Begrenzen von Rabatten, Rasen, Kiesweg und Terrasse - Multi-Edge FLEX ist eine günstige und sehr vielseitige Lösung.

- ✔ Für gerade und gebogene Formen
- ✔ Stabil und doch flexibel
- ✔ Für viele Anwendungsbereiche geeignet
- ✔ Lieferbar in zwei Höhenmaßen



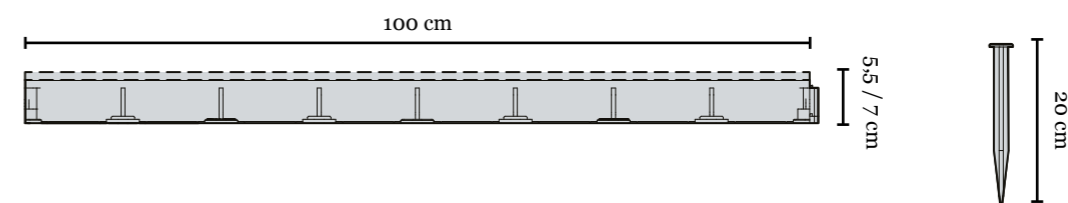
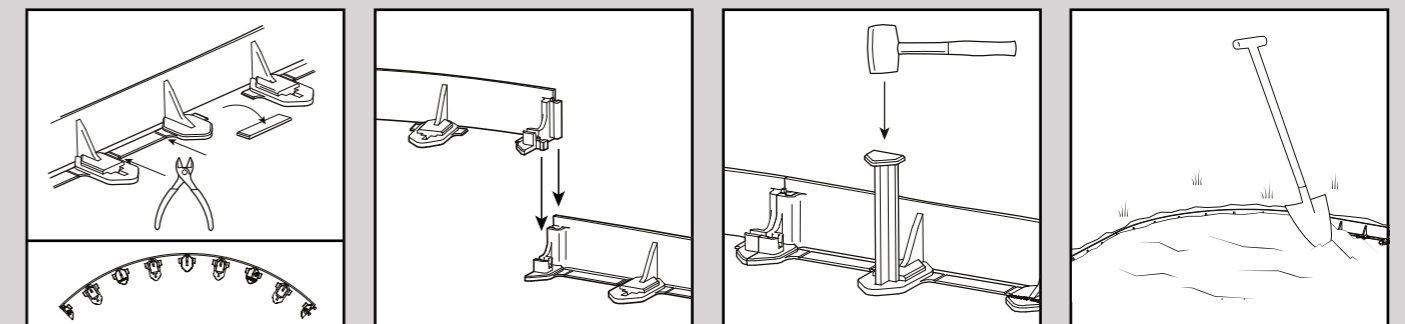
Ein Produkt, endlose Möglichkeiten

Multi-Edge FLEX unterscheidet sich von anderen Abschlusskanten durch seine einzigartige Konstruktion. Dadurch ist es möglich, um sowohl gerade Kanten als auch runde und gebogene Formen zu gestalten. Abhängig von der Verwendung und der Schichtdicke der Bodenbedeckung können Sie wählen zwischen zwei Höhenmaßen.



Einfache Montage

Durch Segmente aus der Rasenkante zu schneiden, können Sie mit der Multi-Edge FLEX geschwungene und runde Formen, sowie Ecken erstellen. Um die einzelnen Teile miteinander zu verbinden, werden diese einfach ineinander geschoben. Mit den mitgelieferten Erdanker, wird die Rasenkante im Erdreich verankert.




Pro Rasenkante-Teil von einem Meter werden 4 Nägel mitgeliefert.

Multi-Edge ECO

Nachhaltig und schön; eine vielseitige Rasenkante


Multi-Edge ECO ist eine Serie von Rasenkanten aus 100 % recyceltem Kunststoff. Mit einer Auswahl an Rollen und geraden Profilen, in verschiedenen Farben, bietet die Multi-Edge ECO immer eine geeignete Lösung für Ihren Garten. In der Rasenkante werden kleine Stücke Plastikverpackung verarbeitet. Dies verleiht der Rasenkante die einzigartige, grobe Struktur und ein natürliches Aussehen. Diese Rasenkante ist somit umweltfreundlich und dekorativ.

- ✔ In mehreren Abmessungen erhältlich
- ✔ Natürliches Aussehen
- ✔ Leicht zu verarbeiten
- ✔ Nachhaltig - verantwortungsvolle Wahl




Eine Lösung für jede Anwendung

Die Multi-Edge ECO ist auf einer Rolle für eine gebogene oder runde Abgrenzungen erhältlich. Ideal für Baumspiegel, Teichränder und schräge Ränder. Oder entscheiden Sie sich für gerade Profile, um unter anderem genaue Ränder, Graskanten und die Fertigstellung eines geraden Pfades oder einer Auffahrt zu schaffen. Je nach Anwendung können Sie aus mehreren Höhen wählen. Wählen Sie beispielsweise einen flachere Rasenkante, die weniger sichtbar ist, oder einen höheren Rasenkante, um kleine Höhenunterschiede auszugleichen.

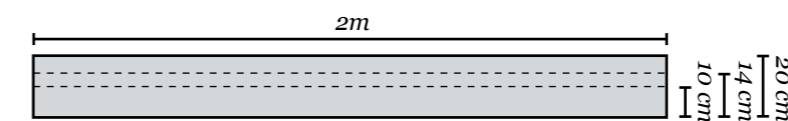


Die Montage

Die Multi-Edge ECO kann in fast jeder Form verlegt werden und ist mit einer Handsäge auf Maß zuschneiden. Stabilisieren Sie die Beeteinfassung mit den losen Pfählen, die Sie an jeder gewünschten Stelle an der Rasenkante montieren können. Die Pfähle können auch zum Abdecken der Übergänge, zwischen einzelner Profile, verwendet werden.

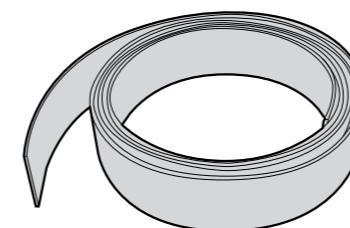


Profile



Lieferbar in den Abmessungen: 2m x 10cm, 2m x 14cm und 2m x 20cm. Ca. 7mm dick

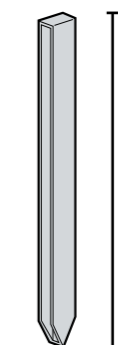
Rolle






Lieferbar in den Abmessungen:

- 10m x 10cm
- 10m x 14cm
- 10m x 20cm
- 20m x 10cm
- 20m x 14cm
- 20m x 20cm
- ca. 7mm dick

Befestigungspfähle



Farben



-  Grau
-  Schwarz
-  Braun - Corten

Multi-Edge PROFILE

Einfach ein Renovierung des Gartens!

Die Multi-Edge PROFILE Bordsteinkante ist eine Einfassung aus Corten-Metall, die Sie einfach über Ihren Bordstein legen können. In verschiedenen Größen, so dass es immer eine passende Variante für Ihren Garten gibt! Auf diese Weise können Sie Ihrem Garten ganz einfach ein neues Aussehen verleihen, ohne dass Sie irgendwelche Arbeiten durchführen müssen! Schnell und einfach!

- ✔ Hohe Qualität (1,5 mm dicker Stahl)
- ✔ Lange Lebensdauer
- ✔ Wiederverwendbar
- ✔ Einfache Verlegung ohne Werkzeug
- ✔ Leichtes Gewicht: einfach zu heben und schnell zu handhaben!

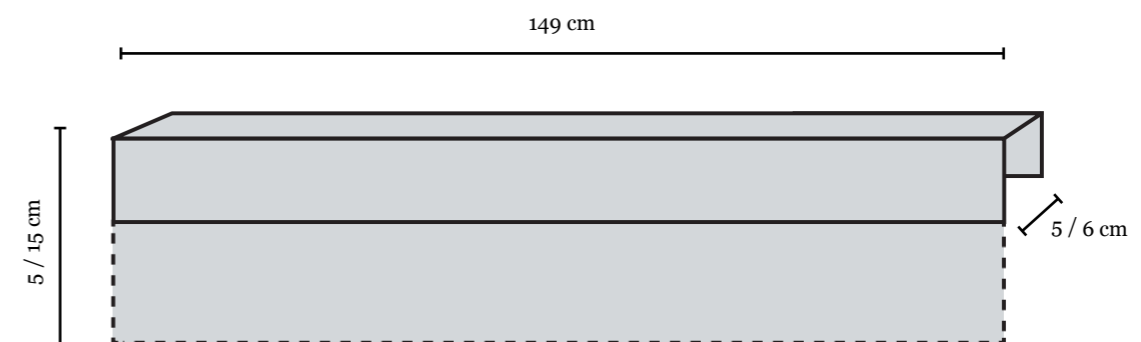
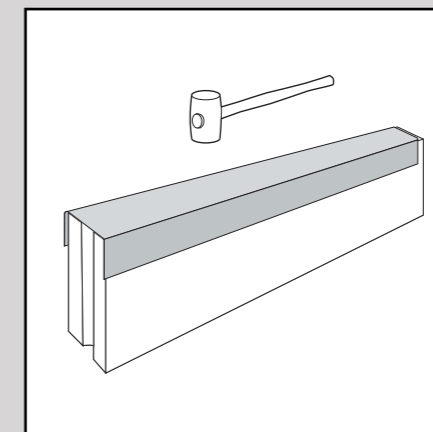
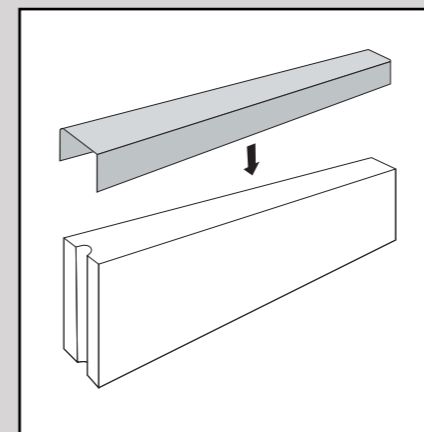


Gestalten Sie eine präzise Begrenzung

Für die Gestaltung von exakten 90°-Ecken gibt es spezielle Eckstücke. Diese lassen sich leicht neben den anderen Profilen anbringen. Cortenstahl wurde einer speziellen Behandlung unterzogen. Der Stahl rostet nur an der Oberfläche, ohne den Stahlkern anzutasten. So entsteht eine schöne, rostige Optik. Bei der Auslieferung ist der Stahl möglicherweise noch nicht oder nicht vollständig verrostet. Nach der Verarbeitung im Freien wird der Stahl auf natürliche Weise rosten und die für Cortenstahl charakteristische Rostpatina erhalten.

Der Aufbau

Legen Sie das Profil über den Bordstein. Es muss nicht fixiert werden. Legen Sie das nächste Profil oder Eckstück dicht an das nächste an, so dass keine Kanten des Bordsteins sichtbar sind. Bleibt die U-Profil-Einfassung beim Einsetzen etwas hängen? Dann können Sie vorsichtig einen Gummihammer verwenden, um die Bordsteinkanten an ihren Platz zu bekommen.



Für die Multi-Edge PROFILES sind optionale Eckstücke erhältlich. Diese sorgen für einen sauberen und engen 90°-Ecke.


Anweisungen zum Einbau



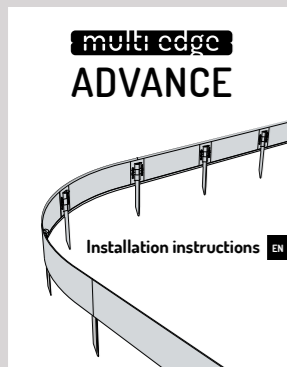
Multi-Edge METAL



KLICKEN ODER
SCANNEN, UM
DAS VIDEO
ABZUSPIELEN



ZUM DOWNLOAD
ANKLICKEN ODER
SCANNEN



Multi-Edge ADVANCE



KLICKEN ODER
SCANNEN, UM
DAS VIDEO
ABZUSPIELEN



ZUM DOWNLOAD
ANKLICKEN ODER
SCANNEN




Multi-Edge FLEX



KLICKEN ODER
SCANNEN, UM
DAS VIDEO
ABZUSPIELEN



ZUM DOWNLOAD
ANKLICKEN ODER
SCANNEN



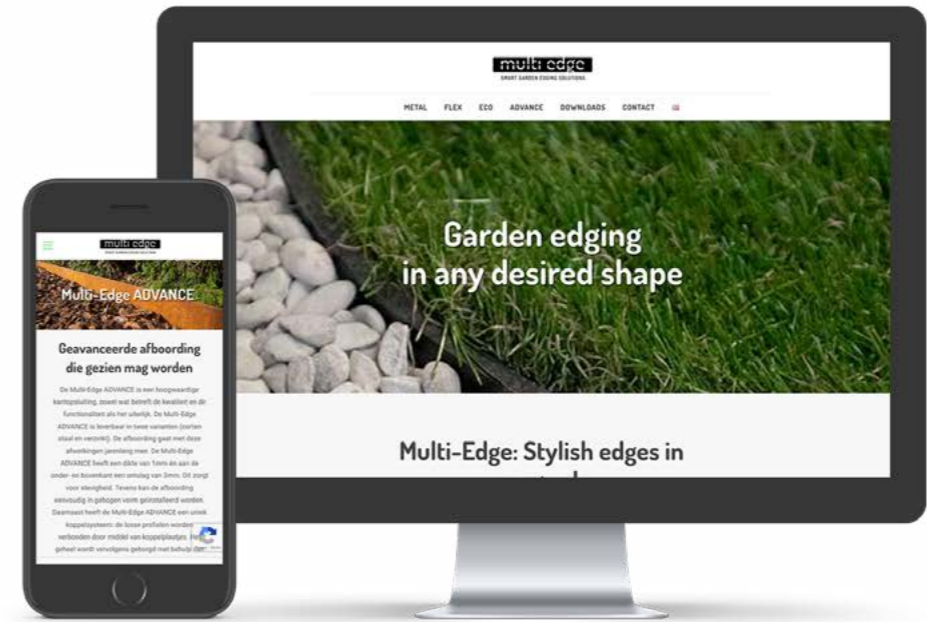
Multi-Edge ECO



KLICKEN ODER
SCANNEN, UM
DAS VIDEO
ABZUSPIELEN




ZUM DOWNLOAD
ANKLICKEN ODER
SCANNEN



Siehe Multi-Edge.com

Für weitere Produkt- und Kontaktinformationen



multi edge

multi

multi edge®

Multi-Edge.com